



Istruzioni per la configurazione del servizio proxy nel browser Chrome.

Per configurare il servizio proxy nel browser Chrome occorre compiere i seguenti passaggi:

1. Dopo aver cliccato sull'icona dei Menu in alto a destra, seleziona la voce "Impostazioni" come indicato in figura 1.

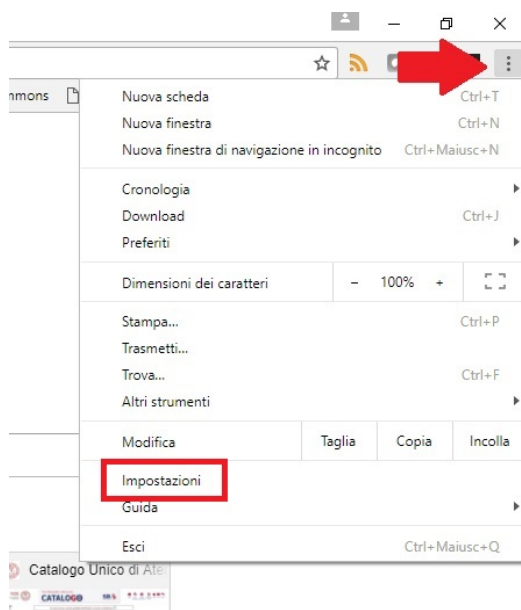


Figura 1 – Impostazioni.



UNIVERSITÀ DEGLI STUDI DI TORINO

Direzione Ricerca e Terza Missione

Sezione Servizi Bibliografici Digitali

Istruzioni per la configurazione del servizio proxy nel browser Chrome

- Una volta aperta la nuova scheda, scorri la pagina verso il basso e clicca su “Avanzate”, come indicato nella figura 2.

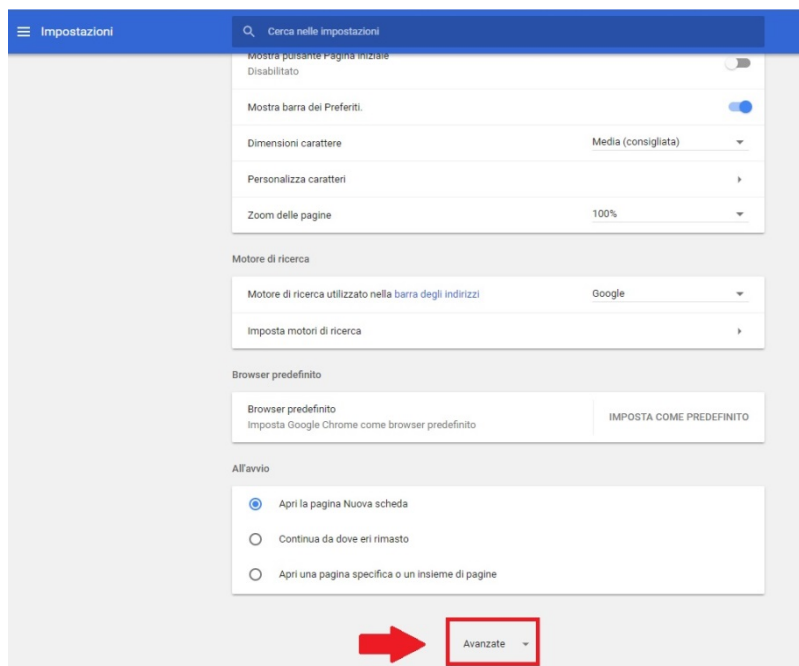


Figura 2 – Impostazioni – Avanzate.



Istruzioni per la configurazione del servizio proxy nel browser Chrome

3. Quindi vai alla voce “Sistema” e clicca sul bottone “Apri le impostazioni proxy”, come nella figura 3.



Figura 3 – Apri le impostazioni proxy

4. Dopo aver selezionato la scheda “Connessioni”, clicca sul pulsante “Impostazioni LAN”, come indicato nella figura 4.

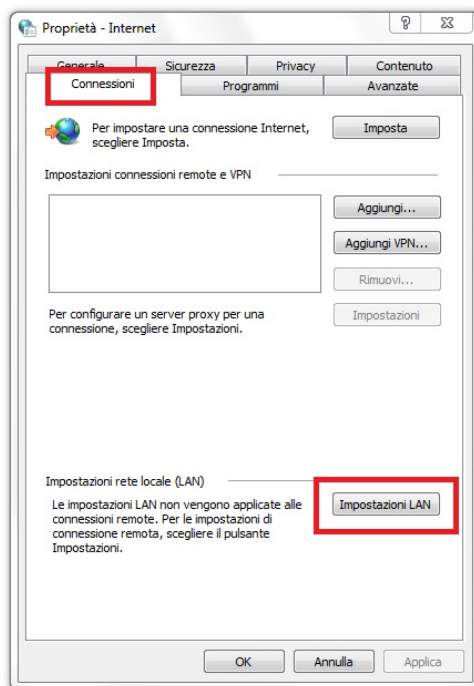


Figura 4 – Scheda Connessioni – Impostazioni LAN.

5. Nella scheda “Impostazioni rete locale” della sezione “Server proxy” spunta la casella “Utilizza un server proxy per le connessioni LAN”, quindi inserisci nella casella “Indirizzo” il testo **proxy.unito.it** e nella casella “Porta” il valore **3128** come illustrato nella figura 5. Terminata la configurazione clicca sul pulsante “OK”.



Istruzioni per la configurazione del servizio proxy nel browser Chrome

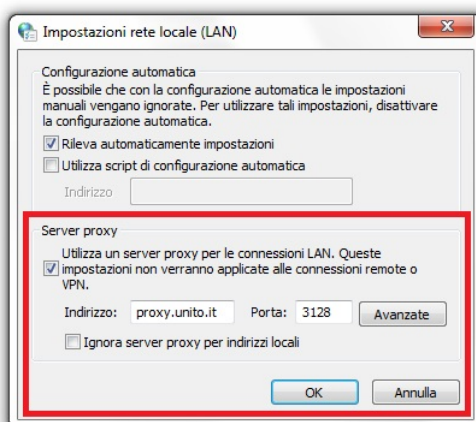


Figura 5 – Utilizza un server proxy per le connessioni LAN

Ora puoi iniziare la navigazione. Inserisci le username e password delle credenziali di Unito quando richiedi.

Per qualsiasi segnalazione o richiesta di chiarimenti puoi contattarci all'indirizzo tutto@unito.it.

La versione più recente di questo documento è scaricabile nella sezione "Accedi da casa" del sito del Sistema Bibliotecario di Ateneo dell'Università degli Studi di Torino all'indirizzo:

<http://www.sba.unito.it/it/strumenti/accedi-da-casa/>

Nella stessa sezione sono pubblicate anche le istruzioni per gli altri principali browser in uso.

Informazioni sul documento	
Autore:	Ufficio Servizi Bibliografici Digitali e Innovazione Tecnologica
Versione:	1.0.1
Ultimo aggiornamento:	18/02/2016
Documento scaricabile da:	http://www.sba.unito.it/it/strumenti/accedi-da-casa/
Nome del file	proxy.Chrome.pdf